



2a

EXPLORER

EXPLORER

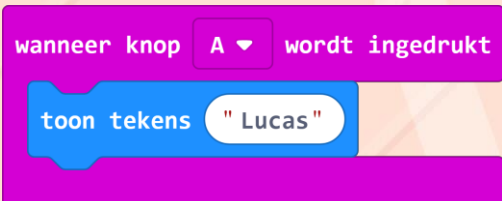
2a

Knoppen

Laat mijn naam zien als ik op knop A druk

Ontdek hoe je de knoppen op de micro:bit kan gebruiken.

Bouw het programma



Sluit je micro:bit aan, download het programma en kopieer het naar de micro:bit.



Ik snap het

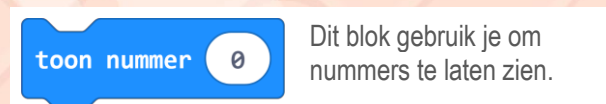

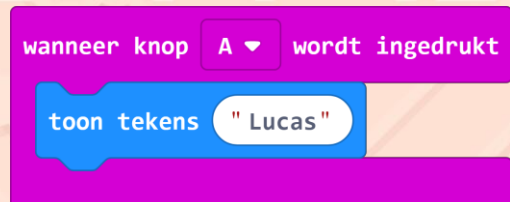
Ik weet wat er gebeurt als ik nog een keer op de knop druk terwijl de tekst nog voorbij komt.

Alle opdrachten die in dit blok staan worden uitgevoerd als op de opgegeven knop wordt gedrukt. Je kan de knop opgeven door op het ▼ te klikken:

Druk op alle knoppen

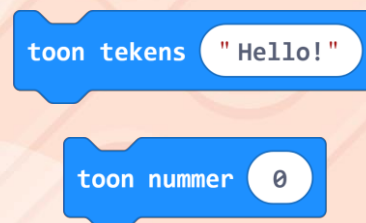
Laat ook nummers en icoontjes zien

Bouw het programma



Ik snap het

Ik snap het verschil tussen deze blokken:



Ik snap het

Ik snap waarom er (nog) niets gebeurt na het downloaden.

Dit heb je nodig



www.micro-bit.nl

Versie 1.1